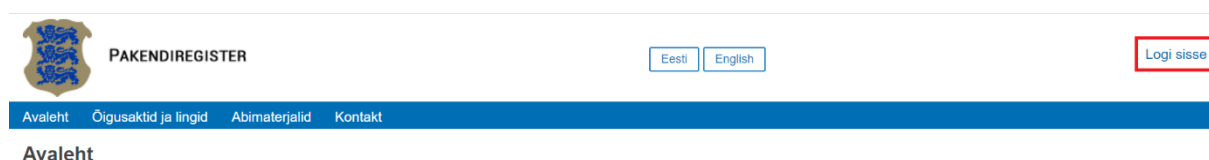


Pakendiregistrisse sisenemine ja kasutajate volitamine

Pakendiregister (PAKIS) asub aadressil: <https://pakis.envir.ee>

Sisenemiseks tuleb valida paremalt ülevalt nurgast „Logi sisse“.




PAKISesse sisenemiseks on kolm võimalust:

1. ID-kaardiga
2. Mobiil-ID-ga
3. Smart ID-ga



Juhatuse liikmetele luuakse infosüsteemi poolt automaatselt kasutajakonto vastavalt äriregistri esindusõiguse päringule.



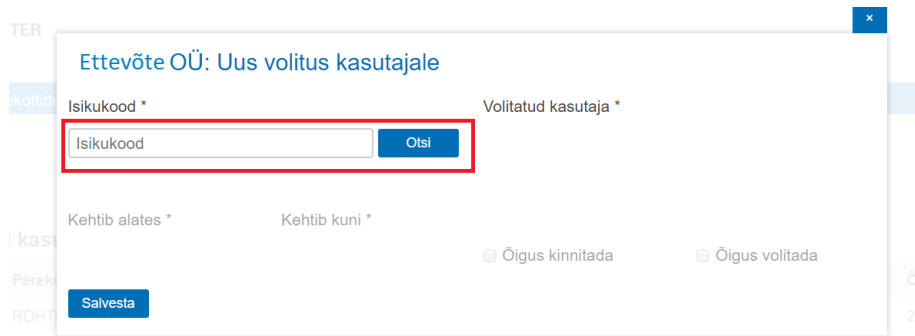
Juhatuse liige saab infosüsteemi sisenedes volitada teisi töötajaid Pakendiregistrisse andmeid esitama. Selleks tuleb sisselogituna valida siniselt menüüribalt „Kasutajad“. Uue kasutaja lisamiseks vajutada „+ uus volitus“ nupul

NB! Avalik-õiguslikel juriidilistel isikutel pole juhatuse liiget, kuid on olemas "asutuse esindusõiguslik isik". Kui äriregistris on "asutuse esindusõiguslik isik" määratud, siis tema saab analoogselt eraõiguslikule juhatuse liikmele süsteemi kohe sisse logida ja enda töötajaid volitada.



Roll	Eesnimi	Perekonnanimi	Isikukood	Õigus kinnitada	Õigus volitada	Kehtib alates	Kehtib kuni	Õigus antud
Tavakasutaja	LIIS	ROHTMETS		●	●	2020.04.13	2020.08.31	2020.04.13 13:31:42 LIIS ROHTMETS

Edasi avaneb aken kuhu tuleb sisestada isikukood, kellele soovitakse kasutajaõigusi anda ja vajutada „Otsi“



Ettevõtte OÜ: Uus volitus kasutajale

Isikukood * Otsi

Volitatud kasutaja *

Kehtib alates * Kehtib kuni *

Õigus kinnitada Õigus volitada

Salvesta

Kui soovitud isik on juba infosüsteemis olemas, siis kuvatakse tema nimi ning tuleb lisada volituse kehtivuse aeg (täita tuleb nii kehtivuse algus kui ka lõpp). Samuti tuleb lisada märged, milliseid õiguseid soovitakse anda.

Kasutajatele saab anda erinevaid õiguseid, kui märkida „Õigus kinnitada“, saab kasutaja aruandeid kinnitada, muidu saab ainult aruandeid luua, aga kinnitamisõigus puudub. Samuti saab anda kasutajale õiguse omakorda uusi kasutajaid luua, selleks tuleb märkida „Õigus volitada“ lahter. Seejärel tuleb toiming salvestada.

Ettevõtte OÜ: Uus volitus kasutajale

Isikukood * Otsi Volitatud kasutaja * AVERIN ANNELI

Kehtib alates * Kehtib kuni *

Õigus kinnitada Õigus volitada

Salvesta

Kui sisestatud isikukoodiga kasutajat süsteemist ei leita, siis kuvatakse nupp „+Lisa uus kasutaja“.

Ettevõtte OÜ: Uus volitus kasutajale

Isikukood * Otsi Volitatud kasutaja *

Selle isikukoodiga kasutajat ei leitud

+ Lisa uus kasutaja

Kehtib alates * Kehtib kuni *

Õigus kinnitada Õigus volitada

Salvesta

Seejärel tuleb uue kasutaja andmetega ära täita kuvatavad lahtrid ja vajutada „lisa“

Ettevõtte OÜ: Uus volitus kasutajale

Isikukood * Volitatud kasutaja *

Selle isikukoodiga kasutajat ei leitud

Eesnimi * Perekonnanimi *

Isikukood * E-post

Telefoni nr

Kehtib alates * Kehtib kuni * Õigus kinnitada Õigus volitada

Nüüd kuvatakse soovitud inimese ees- ja perekonnanimi ning lisada saab volituse kehtivuse aja (täita tuleb nii kehtivuse algus kui ka lõpp), märkida õigused ja salvestada.

Ettevõtte OÜ: Uus volitus kasutajale

Isikukood * Volitatud kasutaja *

Eesnimi Perekonnanimi

Kehtib alates * Kehtib kuni * Õigus kinnitada Õigus volitada

Kasutajate õigusi ja kehtivusi saab jooksvalt muuta (kustutada, pikendada, muuta). Selleks valida sinise menüüriba pealt kasutajad ja seejärel ilmub loend loodud kasutajatest. Rea lõpus on „...“ märk, mille kaudu saab kasutajat muuta ja „X“ märk, millest saab kasutaja kustutada.

Kasutajate haldus

+ uus volitus

Ettevõtte OÜ : volitatud kasutajad (2)

Roll ^	Eesnimi ^^	Perekonnanimi ^^	Isikukood ^^	Õigus kinnitada	Õigus volitada	Kehtib alates ^^	Kehtib kuni ^^	Õigus antud ^^	
Tavakasutaja	ANNELI	AVERIN		●	●	2020.04.01	2020.05.31	2020.04.27 15:27:24 LIIS ROHTMETS	⋮ x
Tavakasutaja	LIIS	ROHTMETS		●	●	2020.04.13	2020.08.31	2020.04.13 13:31:42 LIIS ROHTMETS	